

Comment mener une recherche documentaire avec Nantilus

Vous cherchez de la documentation fiable et scientifique, sous forme papier ou numérique, consultable sur place en bibliothèque ou depuis chez vous ? C'est simple, il suffit de passer par le portail documentaire [Nantilus](#) !



Vous êtes étudiants à l'Université de Nantes, vous accédez aux ressources numériques proposées par la BU depuis chez vous grâce à vos identifiants universitaires en passant par Nantilus.

L'ESSENTIEL

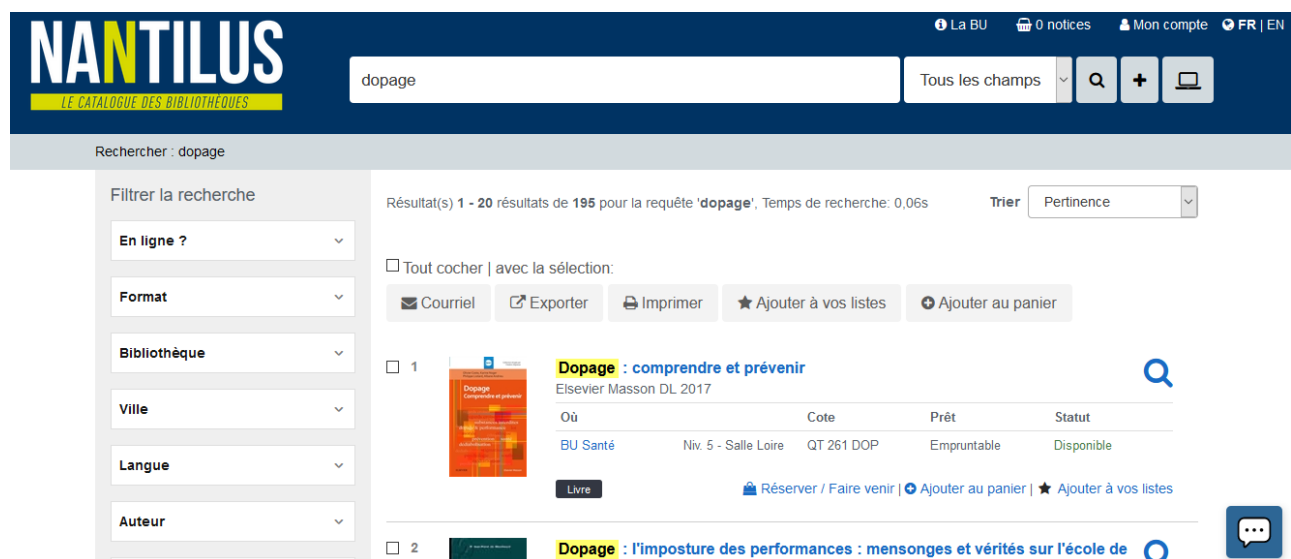
1) Comment trouver des ressources dans Nantilus ?

- Indiquez un sujet (ou mot clé correspondant à un sujet), ou un titre ou un auteur si vous avez déjà une référence, dans la barre de recherche.
- Lancez la recherche en cliquant sur la loupe.

Exemple avec un sujet sur le dopage, vous indiquez le mot dopage dans la barre de recherche.



- Une page de résultats s'affiche. Comme Nantilus répertorie les documents possédés par les différentes bibliothèques de l'Université, vous trouvez des documents qui ne sont pas forcément localisés en BU Sciences.



- Dans tous les cas, vous pouvez soit vous déplacer dans une autre bibliothèque nantaise consulter ou emprunter un document soit le faire venir en BU Sciences grâce au service de réservation lié au compte-lecteur **(Voir le support Nantilus - Compte lecteur)**
- **Filtrez votre recherche** grâce aux facettes qui se trouvent sur la gauche de l'écran : utilisez notamment le **filtre Bibliothèque** pour trouver des documents présents en BU Sciences, ou, **En ligne ?** si vous voulez consulter les documents depuis chez vous.
- Pour un document présent en BU Sciences, vous pouvez aller le chercher directement en rayon en visualisant sa **localisation dans la bibliothèque** (rez-de-chaussée ou premier étage) et en retenant sa **cote** qui permet de retrouver sa place précise sur les étagères :

The screenshot shows the Nantilus library catalog interface. At the top, the logo 'NANTILUS' is displayed with the tagline 'LE CATALOGUE DES BIBLIOTHÈQUES'. A search bar contains the term 'dopage'. Below the search bar, there are filters for 'Bibliothèque' (BU Sciences is selected) and 'En ligne ?'. The search results show 20 results for the query 'dopage'. The first result is 'Éthique du sport : morale sportive, performance, agentivité' by J. Vrin, 2019. The result details include the location 'BU Sciences', the shelfmark 'Rez-de-chaussée, salle 2', the call number '796.01 AND', the year '2019', the status 'Empruntable', and the availability 'Disponible'. There are buttons for 'Réserver / Faire venir', 'Ajouter au panier', and 'Ajouter à vos listes'.

- Dans le cas d'un document en ligne, pour connaître les modalités d'accès, vous devez visualiser la notice détaillée. Pour cela, il suffit de cliquer sur le titre du résultat.
- Dans la notice détaillée, vous voyez la mention **Accès en ligne : Accéder à la ressource**

Documents similaires
Éthique du sport (2013) Livre
Éthique et sport scolaire (2014) Livre
Éthique du sport : morale sportive, performance, agentivité (2019) Livre
Histoire du sport en Europe Riordan James, et autres (2004) Livre
Sports et violences en Europe Bodin Dominique, et autres (2004) Livre

Ethique et sport en Europe

Ethique et sport en Europe

La 4e de couverture indique : "Défendre l'éthique sportive est vital pour remédier aux problèmes de la corruption, de la violence, de la drogue, des extrémismes et autres discriminations. Le sport reflète ni plus ni moins les sociétés dans lesquelles il s'inscrit. Cependant, si le sport do..."

Description complète

Autres auteurs :	Bodin Dominique (Éditeur scientifique), Sempé Gaëlle (Éditeur scientifique)
Format :	Livre
Langue :	français
Titre complet :	Ethique et sport en Europe / [édité par] Dominique Bodin et Gaëlle Sempé
Publié :	Strasbourg : Conseil de l'Europe , 2019
Accès :	Accès réservé à la communauté de l'Université de Nantes
Accès en ligne :	Accéder à la ressource
Sujets :	Sports > Politique publique > Europe Sports > Aspect moral
Documents associés :	Autre édition: Ethics and sport in Europe Autre format: Ethique et sport en Europe



- Cliquez sur le lien bleu **Accéder à la ressource**.
- Un nouvel onglet s'ouvre avec une page d'authentification de l'Université de Nantes.



- Entrez vos identifiants universitaires.
- La page d'accueil de la ressource s'ouvre, vous pouvez la consulter dans son intégralité.



Vous constaterez que l'adresse de la page qui s'ouvre contient le terme **budistant**. Cette mention signifie que vous n'avez pas besoin de passer par Nomade pour vous connecter à la ressource.

ASTUCES DE RECHERCHE

Pour des recherches plus efficaces et pertinentes :

> Cherchez à partir de toutes les terminaisons possibles d'un mot = c'est la troncature en utilisant l'astérisque *

Exemple : sport* permet de trouver des documents contenant sports, sportif, sportive, ...

> Cherchez une expression exacte en la mettant entre guillemets

Exemple : "sport* de haut niveau"

> Éviter articles, prépositions, mots polysémiques (comme monde, nature, ...) qui donnent trop de résultats non adaptés

Ces astuces sont valables dans tous les moteurs de recherche.

Dans Nantilus, vous trouvez des références de livres, de revues, et des liens pour les consulter en ligne s'ils existent en version numérique, mais vous ne trouvez pas de références d'articles de revues ; par contre, à partir des liens Nantilus vers Cairn ou ScienceDirect, vous basculez sur de nouvelles interfaces de recherche qui vous permettent de trouver des articles.

EN SAVOIR PLUS

2) Quand passer par Nomade pour avoir accès, depuis chez vous, à des ressources numériques à partir de Nantilus ?

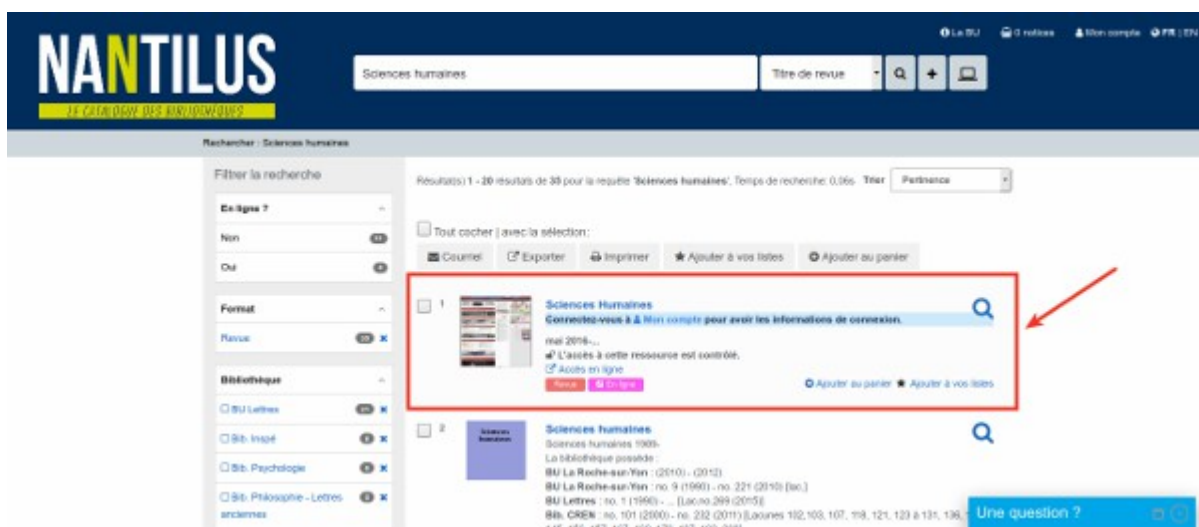
Vous devez vous connecter à Nomade pour accéder à une ressource numérique quand la mention de l'accès nomade est indiquée dans la notice détaillée du document en ligne :

- Ouvrez une nouvelle fenêtre dans votre navigateur et connectez-vous au service Nomade via ce lien : <https://nomade.etu.univ-nantes.fr/>
- Depuis la page d'accueil du service Nomade, dans le bloc **Signets web**, cliquez sur le lien **Nantilus**.
- Une fois sur le portail, effectuez une nouvelle recherche et ouvrez la notice détaillée de la ressource que vous souhaitez consulter.
- Cliquer sur le lien bleu **Accéder à la ressource**.
- Un nouvel onglet s'ouvre et vous pouvez utiliser librement la ressource.

3) La revue en ligne que vous souhaitez consulter est accessible via un identifiant et un mot de passe : où les trouver ?

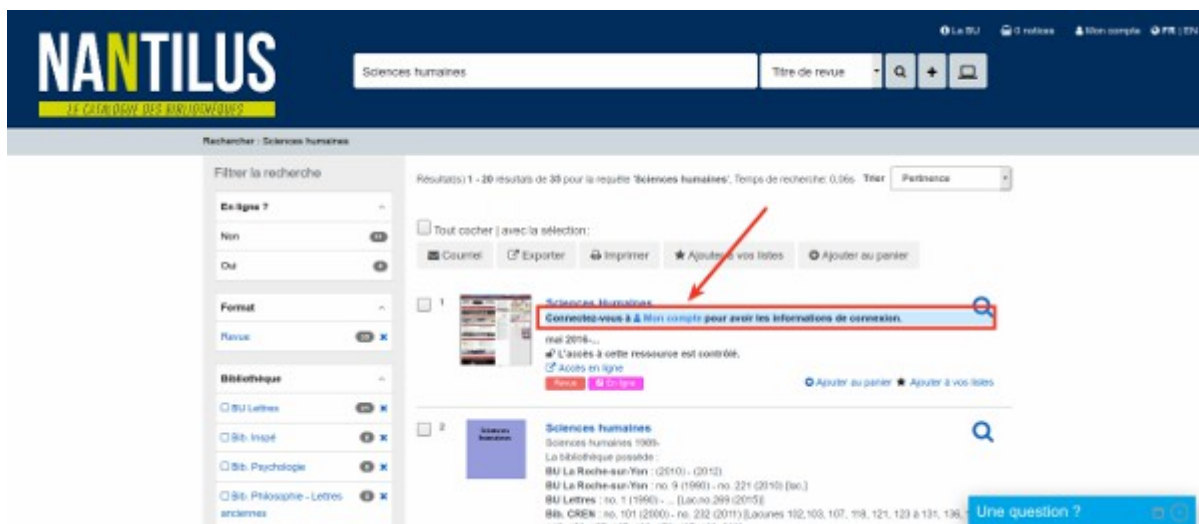
Lorsque vous rencontrez ce type de document dans Nantilus, il suffit de vous connecter à votre compte-lecteur avec vos identifiants universitaires pour faire apparaître l'identifiant et le mot de passe spécifiques à la consultation en ligne du document.

Exemple avec le magazine [Sciences Humaines](#)



À partir de la liste de résultats :

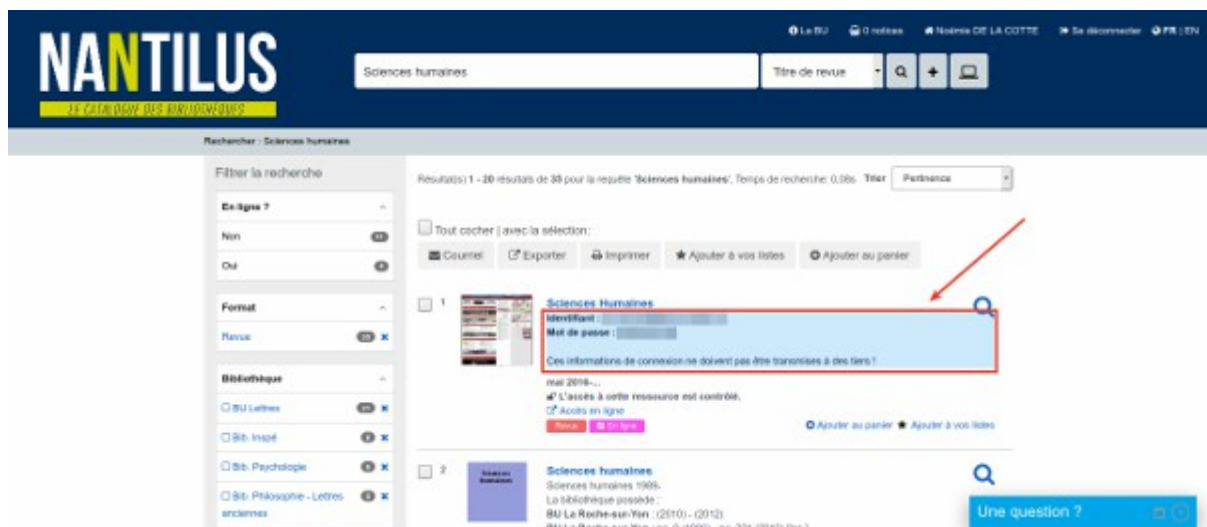
- Dans la partie sur fond bleu de la notice abrégée, cliquez sur **Mon compte**



- Une page d'authentification s'ouvre, entrez vos identifiants universitaires.



- Après avoir cliqué sur **Se connecter**, la liste des résultats s'affiche à nouveau. Vous trouverez l'identifiant et le mot de passe dans la partie sur fond bleu.



- Enfin, cliquez sur **Accès en ligne**, un nouvel onglet s'ouvre avec l'interface d'accueil de la revue.
- Vous pouvez alors vous connecter avec l'identifiant et le mot de passe spécifiques directement sur la plateforme de la ressource et accéder ainsi à son contenu intégral.